

dmi
tegning
2024



DISCIPLINER

18-21 år

Academy of Arts

POSCA

BUCHS



Kultur Promotion

Kvalifikation og tilmelding

Hvis du vil prøve at kvalificere dig til DM i Tegning 2024, skal du gøre følgende:

- 1** Find en disciplin du vil deltage i på siderne herunder. Du kan deltage i én tegnedisciplin og i SEND-IND konkurrencerne *Perleplader* og *Astrids Lindgrens fantastiske verden*.
- 2** Tegn efter anvisningerne i disciplinen og følg reglerne. Læs mere i dokumentet [Vejledning og Regler](#)
- 3** Indscan eller fotografer din tegning og lad dine forældre udfylde [Tro-og-love blanketten](#). Følg vejledningen omkring scan/foto af tegning i dokumentet [Vejledning og Regler](#). Indsend blanketten og tegning på mail: dmitegning@silkeborg.dk
- 4** Tilmeld dig via den elektroniske tilmeldingsblanket [her](#)
- 5** Indsend og tilmeld dig senest d. 1. september kl. 23.59. Bemærk at SEND-IND-koncurrencerne slutter d. 15. september, da værkerne her skal være modtaget i kuvert på Den Kreative Skole i Silkeborg.

Hvis du bliver udtaget til en LIVE-konkurrence under DM, skal du i den disciplin du kvalificerede dig i tegne ud fra en ny opgave, du bliver stillet på konkurrencedagen. Tegningerne bliver bedømt af et dommerpanel, som også giver masser af gode råd med på vejen.

Bemærk: Det er vigtigt, at du overholder de tider, der er angivet ved disciplinerne, når du tegner og sender ind til kvalifikationen. Under en LIVE-konkurrence skal du nemlig også tegne på den angivne tid, hvis du bliver udtaget. Dine forældre kan hjælpe dig med tidtagningen.

Hvis du har spørgsmål, er du velkommen til at kontakte os pr. mail på dmitegning@silkeborg.dk.

Held og lykke – vi håber, du vil tegne med!

Characters

Sjove eller spændende tegneseriefignurer, det er hvad det handler om her – ofte med dyr involveret.

En character er en figur til en grafisk illustration, et computerspil eller andet. Det er altså kun din character du skal koncentrere dig om, ikke en tegning med flere personer og baggrund. På vores eksempel herunder er der tegnet en kombination af en blæksprutte og ordet strikkesøj.



Tegning fra tidligere DM-deltager i kategorien Characters.

Prøv at google ordet: *Character*. Det kan være en hjælp, når du skal øve dig. Husk, at den mulighed har du ikke til LIVE-konkurrencen.


Din tegning vil blive vurderet på dine generelle evner som tegner og på din opfindsomhed.

For at løse opgaven, skal du gøre følgende:

- Du skal tegne en character ud fra ordene **Fisk** og **Blomster**. (bliv inspireret af billederne herunder) Skal din figur flyve eller noget helt andet?
- Du må godt tilføje andre genstande til din character, men ordene til billederne er det centrale.
- Tegn med blyant, akvarel, tusch eller farveblyanter på A4.
- Du må bruge **40 min** til din tegning
- Udover den færdige character skal du indsende digitale fotos af 2 ark med skitser, du lavede undervejs.



Eks. på Flyveøgler



Eks. på lampe og lys

Disciplinen er for alle tre aldersgrupper incl. Tegne Ninja'erne. Der udvælges 4 deltagere pr. aldersgruppe til LIVE-konkurrencen i Silkeborg, hvor der kåres én danmarksmester i hver aldersgruppe.

Tegn fotorealistisk

Med fotorealisme er der endelig en disciplin, hvor det du tegner faktisk skal forestille det, du tegner efter.

At tegne fotorealistisk tager tid og kræver tålmodighed. I år tegner vi mennesker. Få inspiration ved at søge på ordet *Fotorealisme* på Google.



Tegning af tidligere DM-deltager

Når vi vurderer din tegning, ser vi på dine generelle evner til at tegne fotorealistisk og på om din tegning har de rigtige proportioner, er placeret interessant på papiret, samt om lys og skygge er korrekt.

Disciplinen er for de 14-17 årige og de 18-21 årige. Der udtages 4 deltagere i hver aldersgruppe til LIVE-øknkurrencen i Silkeborg, hvor der kåres én danmarksmester i hver aldersgruppe.

For at løse opgaven, skal du gøre følgende:

- Du skal tegne efter fotoet herunder af stumfilmstjernen Buster Keaton (find eksternt link til billede [her](#))
- Papirstørrelsen skal være A4 eller A3, og du skal tegne på hvidt papir.
- Du skal lave din tegning med blyant, men hvid (POSCA)tusch må benyttes til highlight.
- Du må bruge **120 min** på din tegning (**90 min** for *Tegne-Ninjaer)




Foto af Buster Keaton, stumfilmskuespiller

*Disciplinen er desuden en Tegne-Ninja-disciplin. Bemærk her en kortere tidsramme.

Tegnecollage

Er du dygtig til at tegne forskellige elementer sammen og få dem til at give et helt nyt motiv?

I denne disciplin skal du skabe en slags tegnet collage, hvor du skal placere flere motiver på samme papir. Se eksempler fra tidligere år herunder.



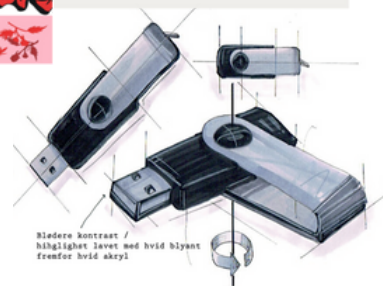
Når din tegning bliver vurderet, ser vi på dine generelle evner som tegner. Desuden ser vi på, hvordan kompositionen er i din tegning.

For at løse opgaven, skal du gøre følgende:

- På et og samme papir skal du tegne efter tre fotos (hent på linket [her](#)).
- Du behøver ikke tegne alt på hvert foto.
- Du må gerne tegne motiverne eller dele af motiverne med forskellige blyantsstregere og i forskellig størrelse.
- Du må bruge **80 sek** til at tegne fra hvert foto, i alt **4 min** til din tegning.



Foto af stol øverst
tv. Fritz Hansen




Denne disciplin er for alle tre aldersgrupper samt Tegne-Ninjæer på 14-17 år. Der udtages 4 deltagere i hver aldersgruppe til LIVE-konkurrencen i Silkeborg, hvor der kåres én danmarksmester pr. aldersgruppe.

Comics - en tegnet stribe

Er du god til at tegne en fortælling og sætte ord og billeder sammen?

I denne disciplin skal du skabe din egen tegneseriestribe. Når vi vurderer din færdige stribe, ser vi ikke kun på, om du er en god tegner, men også om du kan fortælle en god historie.

Få inspiration ved at søge på Google: Comics, tegneserie og striber.



Tegnede striber fra tidligere DM-deltagere

Hvis du kommer med til live-konkurrencerne under DM i Tegning, skal du her, tegne til en ny tekst. Derfor kan du med fordel øve dig på hurtigt at få gode idéer til striber.

For at løse opgaven, skal du gøre følgende:

- Lave en tegnet stribe/ tegneserie, hvor du skal tegne til følgende tekst: **"Sig det med fisk"**
- Du skal tegne på A4-papir og du bestemmer selv, hvordan du bruger papiret.
- Du skal tegne i ét til tre paneler eller billedrammer. Du må altså tegne din stribe i ét panel på papiret, men du må også arbejde med flere paneler i din komposition.
- Du må tegne med: Blyant, akvarel, tusch og/ eller farveblyanter. Du må arbejde i sort/hvid eller farve.
- Teksten skal placeres enten i en taleboble, eller andre steder - lige under eller i selve striben.
- Du må bruge **60 min** på din tegnede stribe.

Ud over din færdige stribe, skal du ved LIVE-konkurrencen vise dommerne et ark med skitser. Her vil vi gerne se, hvordan du arbejder dig frem imod det endelige resultat. Du har et lysbord til rådighed i de første 40 min., hvis du kvalificerer dig.

Denne disciplin er for de to ældste aldersgrupper samt Tegne-Ninjaer på 14-17 år. Der udtages 4 deltagere i hver aldersgruppe til LIVE-konkurrencen i Silkeborg, hvor der kåres én danmarksmester pr. aldersgruppe.

Tegn en illustration

Dette er en send-ind konkurrence. Det betyder, at du kan være med i DM i Tegning konkurrencerne uden at skulle tegne LIVE under konkurrencen i Silkeborg.

Tegn opgaven beskrevet her og send dit bud ind til os, så bliver du måske danmarksmester i tegning.



Tegn en illustration 2021-vinder Mathilde Billeskov Jansen, Der skulle dengang tegnes et citat fra Peter Plys: "Nogle gange er det de mindste ting, der fylder mest i hjertet"

For at løse opgaven, skal du gøre følgende:

- Tegn en illustration med afsæt i tekststykker fra sangen Forsvinder af August Høyen: "Og jeg har et skib indeni, der ikke helt kan tåle vand"
- Du må tegne med blyant, akvarel, POSCA eller anden tusch samt farveblyanter.
- Din tegning skal være tegnet på hvidt A4-papir.
- Du må bruge al den tid på opgaven, du har lyst til.
- Tegningen skal sendes i en A4 kuvert eller med kontaktinfo, navn/mobil og mail til adressen:

Att. DM i Tegning
Den Kreative Skole
Bindslevs Plads 7
8600 Silkeborg

(tegningen kan også afleveres fysisk samme sted)

Disciplinen er for aldersgrupperne 14-17 år samt 18-21 år, men der kåres kun én danmarksmester på tværs af aldersgrupperne.

Astrid Lindgrens fantastiske verden

Elsker du Astrid Lindgrens univers og har du lyst til at få sin illustration udstillet i byrummet?

Dette års specialkategori er en konkurrence, der munder ud i et stort Street Art projekt i en helt ny bydel i Silkeborg, der går under navnet *Astrid Lindgren kvarteret*.

En ny stitunel til cykler og gående skal udsmykkes med en række illustrationer inspireret af Astrid Lindgrens fortælleunivers og kendte karakterer.



Stitunnelen i kvarteret i Silkeborg

Illustrationerne udstilles i tunnelen i en 4-årig periode projiceret op på metalplader, og derfor udbetales der også et rettighedshonorar på 1600 kr til hver vinder, der udpeges af dommerjuryen.



For at være med, skal du gøre følgende:

- Du skal tegne en illustration som passer ind i Astrid Lindgrens univers.
- Du skal lave en original tegning, som ikke er tegnet efter en eksisterende illustration fra Astrid Lindgrens univers. Vi bruger Google Lens til at sikre, at denne vejledning overholdes.
- Du skal tegne på hvidt A3 papir
- Tegn med blyant, akvarel, tusch eller farveblyanter.
- Du skal indsende den fysiske tegning, så vi modtager den senest d. 15. september 2024.
- Tegningen skal sendes i enten A3-kuvert eller sammenrullet med kontaktinfo, navn/mobil og mail til adressen:

Att. DM i Tegning
Den Kreative Skole
Bindslevs Plads 7
8600 Silkeborg

(tegningen kan også afleveres fysisk samme sted)

Der udvælges op til 10-12 illustrationer til tunnelen, som præsenteres under DM i Tegning d. 12. oktober i Silkeborg.